

Panduan Penggunaan Transaksi Pembelian Reksa Dana Mandiri clickpay

1. Login ke akun [Reksa Dana Online](#) menggunakan *username* dan *password*.

TRANSAKSI REKSA DANA ONLINE LOGIN NASABAH


User Name

Password

[Registrasi Nasabah](#)



2. Pilih menu Transaksi Reguler → Pembelian, kemudian pilih produk Reksa Dana yang akan dibeli dan masukan nominal pembelian. Selanjutnya pilih metode pembayaran menggunakan Mandiri clickpay, lalu klik tombol 'Selanjutnya'.


Ganti Password logout


Home Profil **STOKEN** Transaksi Reguler Transaksi IMD Laporan Fasilitas


Pembelian Unit Penyertaan
Rabu, 28 September 2016


NOMOR UNIT PENYERTAAN:

Produk	Jenis	Mata Uang	Pilih	Biaya Pembelian (%)	Pembelian	Biaya Pembelian	Total Pembayaran	Prospektus
Danareksa Syariah Saham	EQ	IDR	<input type="checkbox"/>	1				Lihat
Danareksa Seruni Pasar Uang II	MM	IDR	<input checked="" type="checkbox"/>	0	100,000	0.00	100,000	Lihat
Danareksa Anggrek Fleksibel	BL	IDR	<input type="checkbox"/>	1				Lihat
Danareksa Indeks Syariah	IS	IDR	<input type="checkbox"/>	1				Lihat
Danareksa Syariah Berimbang	BL	IDR	<input type="checkbox"/>	1				Lihat
Danareksa Mawar Fokus 10	EQ	IDR	<input type="checkbox"/>	1				Lihat
Danareksa Mawar Konsumer 10	EQ	IDR	<input type="checkbox"/>	1				Lihat
Danareksa Mawar	EQ	IDR	<input type="checkbox"/>	1				Lihat
Danareksa Mawar Rotasi Sektor Strategis	EQ	IDR	<input type="checkbox"/>	1				Lihat
Danareksa Melati Pendapatan Utama	FI	IDR	<input type="checkbox"/>	1				Lihat

Metode Pembayaran

 PermataBank

 BCA KlikPay

 mandiri clickpay

Disclaimer:

- Transaksi subscription menggunakan fasilitas Mandiri Clickpay hanya dapat dilakukan untuk satu pilihan produk Reksa Dana per transaksi dengan denominasi Rupiah dan akan diproses pada T+0 sejak nasabah melakukan input transaksi pada batas waktu maksimal pukul 13.00 WIB.

- Di halaman konfirmasi Metode Pembayaran pastikan produk yang dipilih, nominal pembelian, metode pembayaran, dan total pembayaran sudah sesuai. Kemudian masukan nomor Kartu Debit Mandiri, lalu masukan nomor *Challenge Code* 1 s.d 3 di token Mandiri melalui APPLI 3, kemudian masukan nomor *Token Response*. Selanjutnya klik tombol 'Lakukan Pembayaran'.

The screenshot shows the Danareksa Investment Management website interface. At the top, there is a navigation bar with links: Home, Profil, sTOKEN, Transaksi Reguler, Transaksi IMD, Laporan, Fasilitas, Ganti Password, and logout. Below the navigation bar, the transaction details are displayed: Tanggal: 28/09/2016 17:17:37, Nomor Referensi: , and Nomor UP: .

No.	Produk	Jenis	Mata Uang	Biaya Pembelian (%)	Pembelian	Biaya Pembelian	Subtotal	Biaya Admin	Total Pembayaran
1	Danareksa Seruni Pasar Uang II	MM	IDR	0	100,000.00	0.00	100,000.00	5,000.00	105,000.00

Metode Pembayaran

mandiri clickpay

Pastikan Anda sudah melakukan aktivasi Mandiri Clickpay dan Token Mandiri Anda. Untuk informasi lebih lanjut, kunjungi www.bankmandiri.co.id atau Mandiri Call 14000.

Nomor Kartu Debit Mandiri

Gunakan APPLI 3 pada token Mandiri Anda

Challenge Code 1

Challenge Code 2

Challenge Code 3

Token Response

© 2008 PT. Danareksa Investment Management
Hak Cipta dilindungi undang-undang. [Disclaimer](#)

- Setelah transaksi berhasil, akan muncul keterangan 'Transaksi Sukses'. Klik tombol 'Lanjutkan Pembelian' untuk pembelian Reksa Dana berikutnya.

The screenshot shows the Danareksa Investment Management website interface after a successful transaction. A box highlights the text 'Transaksi Sukses'. Below this, a message reads: 'Terima kasih Anda telah berhasil melakukan pembayaran pembelian Reksa Dana melalui fasilitas Mandiri Clickpay. Berikut ringkasan pembelian Anda.'

Produk	Jenis	Mata Uang	Biaya Pembelian (%)	Pembelian	Biaya Pembelian	Subtotal	Biaya Admin	Total Pembayaran
Danareksa Seruni Pasar Uang II	MM	IDR	0	100,000.00	0.00	100,000.00	5,000.00	105,000.00

© 2008 PT. Danareksa Investment Management
Hak Cipta dilindungi undang-undang. [Disclaimer](#)

Pemberitahuan :

1. Transaksi pembelian menggunakan fasilitas Mandiri Clickpay hanya dapat dilakukan untuk satu pilihan produk Reksa Dana per transaksi dengan denominasi Rupiah dan akan diproses pada T+0 sejak nasabah melakukan input transaksi pada batas waktu maksimal pukul 13.00 WIB.
2. Biaya yang akan dikenakan kepada nasabah yang menggunakan fasilitas ini adalah sebesar Rp 5.000,- per transaksi atau sesuai kebijakan Bank berlaku.
3. Gambar yang digunakan pada panduan ini bertujuan hanya untuk membantu ilustrasi, dan penampilan yang akan Anda lihat di perangkat Anda mungkin akan berbeda.
4. Untuk panduan penggunaan fasilitas Mandiri Clickpay dapat Anda lihat di link berikut :
<http://www.bankmandiri.co.id/article/faq-ib.aspx>.